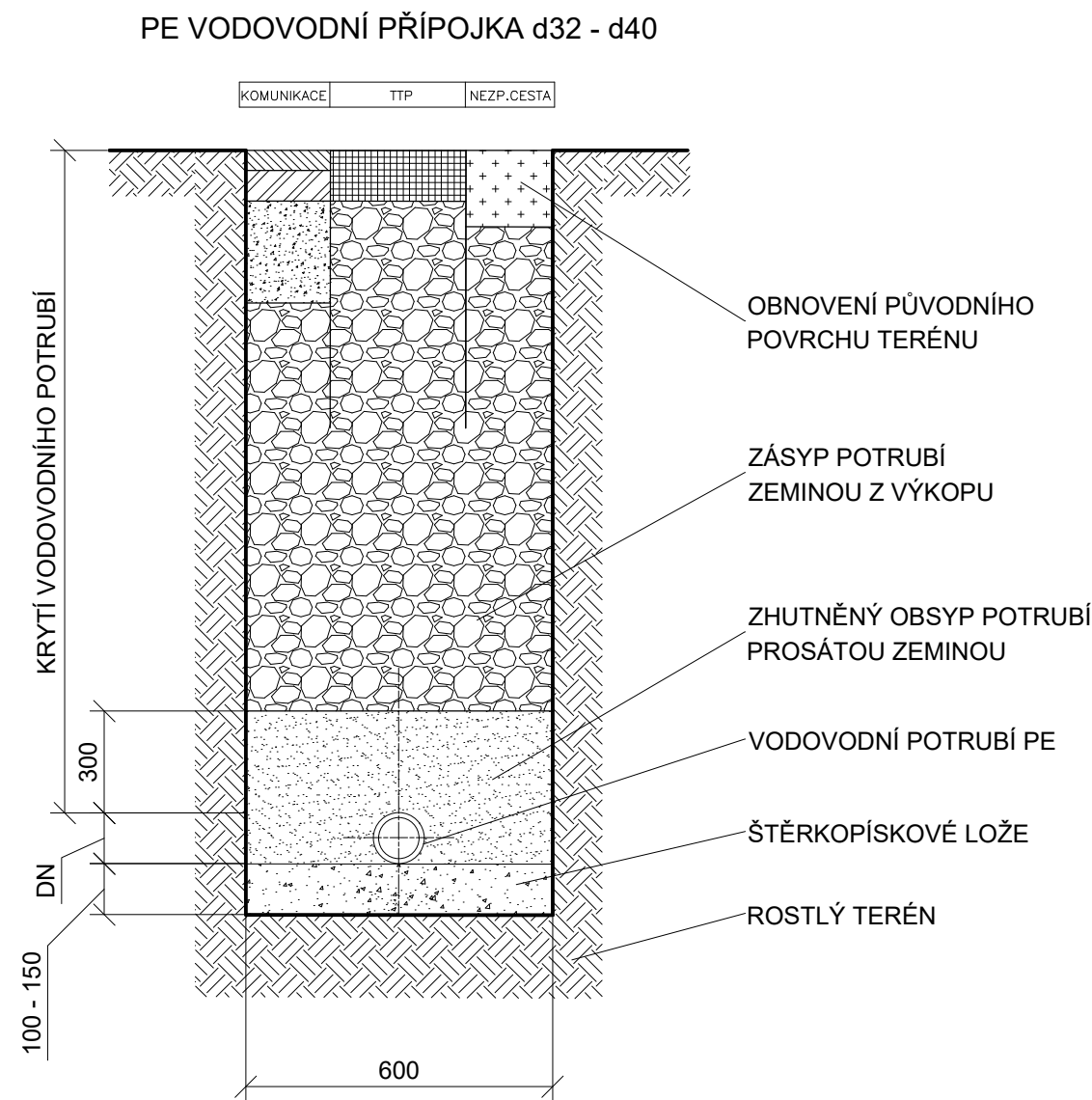
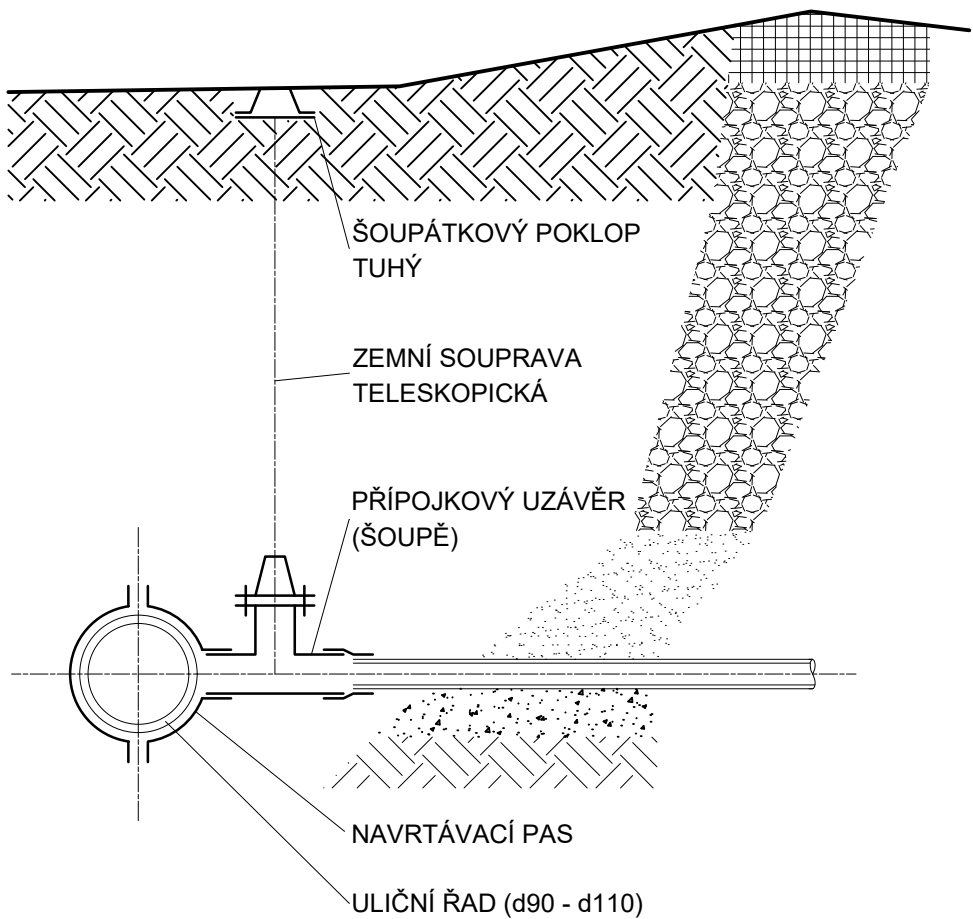







VZOROVÉ SCHÉMA NAPOJENÍ VODOVODNÍ ODBOČKY (PŘÍPOJKY)

VZOROVÝ PŘÍČNÝ ŘEZ:



VZOROVÝ PODÉLNÝ ŘEZ:



Kreslil: ING. PETR KOBLENC 	Projektant: ING. PETR KOBLENC 	Hlavní projektant: ING.MGR. P. DVOŘÁK 	Technická kontrola: ING. R. KASAL, Ph.D. 	 VODOHOSPODÁŘSKÝ ROZVOJ A VÝSTAVBA a.s. Nábřeží 4 150 56 Praha 5	
Umístění stavby: Kraj: STŘEDOČESKÝ KRAJ		Obec: PŘESTAVLKY U ČERČAN			
Investor: OBEC PŘESTAVLKY U ČERČAN					
Název stavby: VODOVOD A KANALIZACE PŘESTAVLKY u ČERČAN					
Část PD: D. DOKUMENTACE OBJEKTŮ					
Příloha: VZOROVÉ SCHÉMA NAPOJENÍ VODOVODNÍ ODBOČKY A TLAKOVÉ KANALIZAČNÍ ODBOČKY				Soubor: D7.3_Vzorova_pripojka_voda.dwg	
				Formát: 2 A4	
				Datum: 09/2023	
				Stupeň: DSP/DPS	Číslo paré:
				Zakázka: 1638/002	
				Měřítko:	